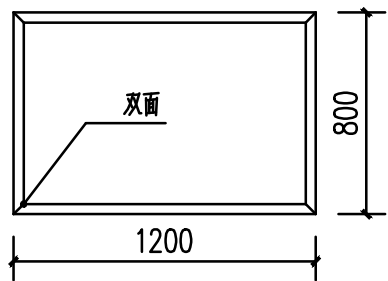
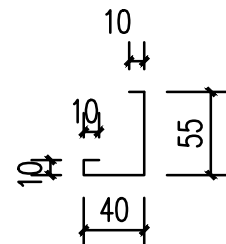


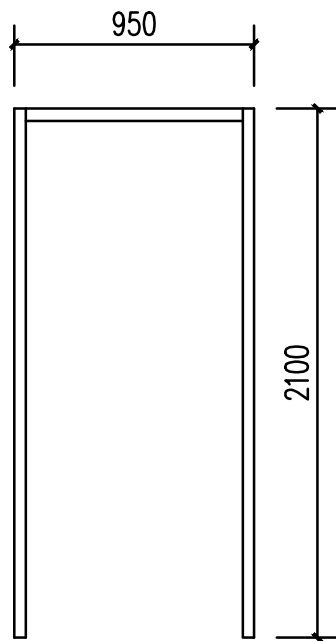
Autodesk
增加部分



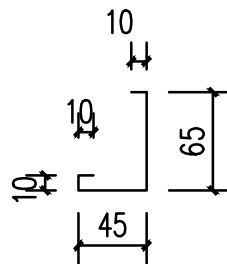
C1窗包不锈钢套 1:5



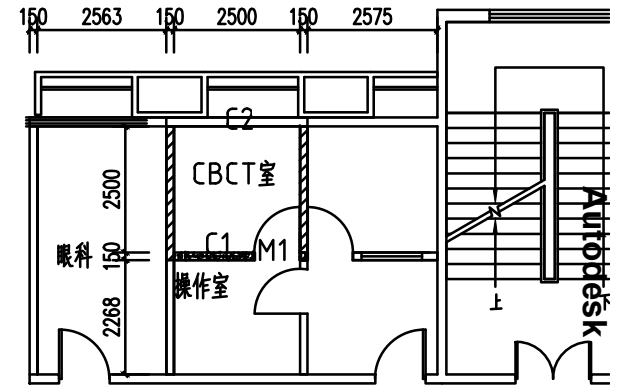
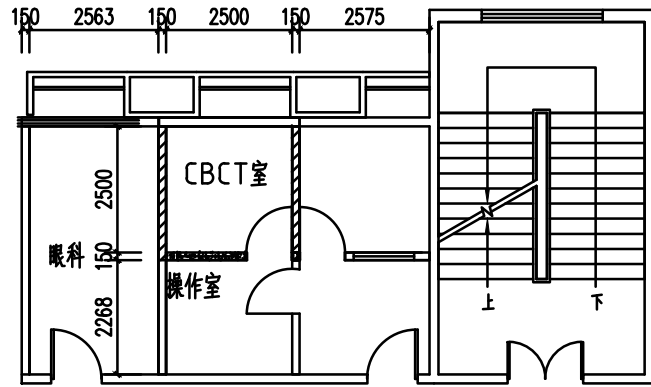
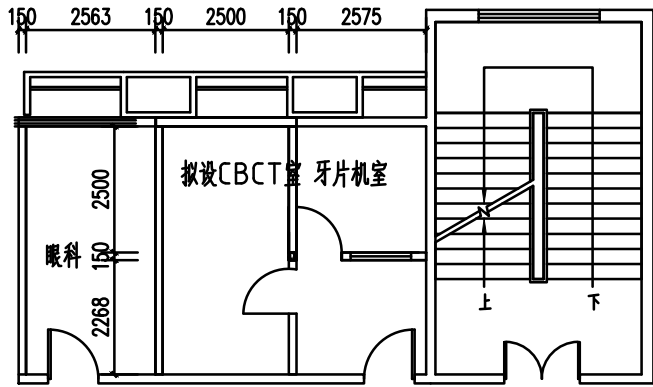
包C1窗不锈钢大样 1:5



M1门包不锈钢套 1:5



包M1门不锈钢大样 1:5

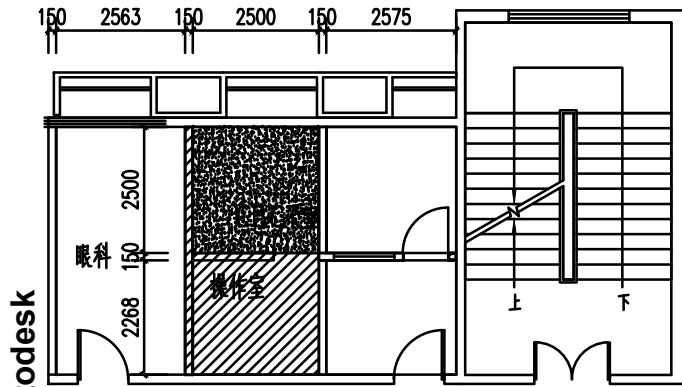


CBCT室现平面图

图例		
名称	新建12砖墙	新建12墙
备注	批荡刷灰油ICI	批重晶砂4个当量、刷灰油ICI

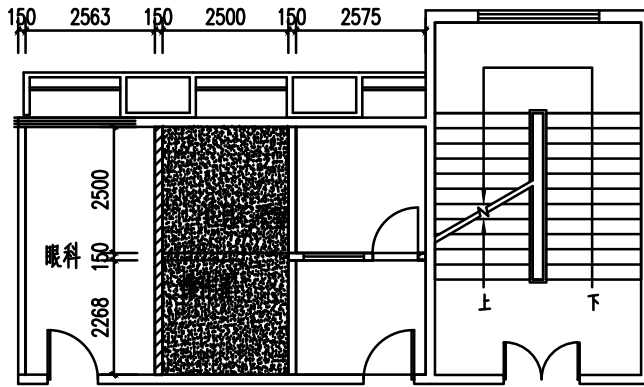
注：牙片室原墙面积2当量防辐射重晶石

图例	M1		C1	C2
名称	4个当量防辐射门		4个当量防辐射窗	新原窗、砖封固
备注	900×2100		1200×800	2200×1700 室外窗100×10



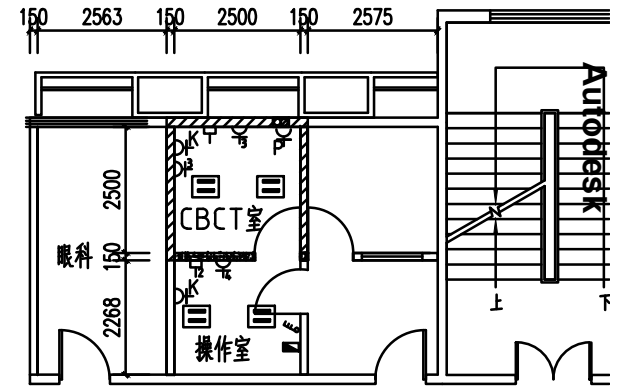
图例		
名称	吊600×600铝扣板	制安1MM铝板
备注		吊600×600铝扣板

CBCT室天花图



图例		
名称		伊除地面
备注		铺地板胶

CBCT室地面图



图例								
名称	600×600LED灯	二三插座	空调插座	排气扇插座	三位开关	开关箱	排气扇	网络插座
备注	从门诊五楼东侧楼梯间配电缆敷设6平方电线到此室开关箱，安装空调排水管10米						包铝板	从门诊六楼东侧敷设六类网线

CBCT室电照图